

**АДМИНИСТРАЦИЯ МУНИЦИПАЛЬНОГО ОБРАЗОВАНИЯ  
ТЕМРЮКСКИЙ РАЙОН  
ПОСТАНОВЛЕНИЕ**

от 21.11.2023

№ 1780

г. Темрюк

**Об утверждении программы муниципального образования  
Темрюкский район «Повышение рождаемости в муниципальном  
образовании Темрюкский район»**

Во исполнение пункт 7 перечня поручений Президента Российской Федерации по итогам совещания о мерах по повышению рождаемости в Российской Федерации от 01 марта 2023 г. № Пр-826, в соответствии с приказом Министерства труда и социальной защиты Российской Федерации от 5 мая 2023 г. № 436 «Об утверждении методических рекомендаций по оценке демографического потенциала субъекта Российской Федерации и разработке региональных программ по повышению рождаемости», постановлением губернатора Краснодарского края от 29 июня 2023 г. № 417 «Об утверждении региональной программы по повышению рождаемости в Краснодарском крае», **п о с т а н о в л я ю:**

1. Утвердить программу муниципального образования Темрюкский район «Повышение рождаемости в муниципальном образовании Темрюкский район» согласно приложению.

2. Отделу информатизации и взаимодействия со СМИ администрации муниципального образования Темрюкский район (Семикина О.А.) официально опубликовать настоящее постановление в периодическом печатном издании газете Темрюкского района «Тамань» и официально опубликовать (разместить) на официальном сайте муниципального образования Темрюкский район в информационно-телекоммуникационной сети «Интернет».

3. Контроль за выполнением настоящего постановления возложить на заместителя главы муниципального образования Темрюкский район О.В. Дяденко.

4. Постановление вступает в силу после его официального опубликования.

Глава муниципального образования  
Темрюкский район



Ф.В. Бабенков

Приложение

УТВЕРЖДЕНА

постановлением администрации

муниципального образования

Темрюкский район

от 01.11.2003 № 1780

**Программа  
муниципального образования Темрюкский район  
«Повышение рождаемости в муниципальном образовании Темрюкский район»**

**ПАСПОРТ  
программы муниципального образования  
Темрюкский район  
«Повышение рождаемости в муниципальном образовании Темрюкский район»**

Координатор программы	Управление по вопросам семьи и детства администрации муниципального образования Темрюкский район (далее - управление по вопросам семьи и детства)
Участники программы	управление по вопросам семьи и детства; отдел по социально-трудовым отношениям администрации муниципального образования Темрюкский район (далее - отдел по социально-трудовым отношениям); отдел информатизации и взаимодействия со СМИ администрации муниципального образования Темрюкский район (далее - отдел информатизации и взаимодействия со СМИ);

отдел по физической культуре и спорту администрации муниципального образования Темрюкский район (далее - отдел по физической культуре и спорту);

отдел по делам молодежи администрации муниципального образования Темрюкский район (далее - отдел по делам молодежи);

управление образованием администрации муниципального образования Темрюкский район (далее – управление образованием);

отдел по делам несовершеннолетних администрации муниципального образования Темрюкский район (далее - отдел по делам несовершеннолетних);

управление культуры администрации муниципального образования Темрюкский район (далее - управление культуры);

отдел муниципальной службы и кадровой работы администрации муниципального образования Темрюкский район (далее - отдел муниципальной службы и кадровой работы);

Государственное бюджетное учреждение здравоохранения «Темрюкская центральная районная больница» министерства здравоохранения Краснодарского края (далее - ГБУЗ «Темрюкская ЦРБ» МЗ КК) (по согласованию);

государственное казённое учреждение Краснодарского края «Центр занятости населения Темрюкского района» (далее – ГКУ КК «ЦЗН Темрюкского района» (по согласованию);

	<p>Координационный совет профессиональных союзов Темрюкского района (далее – Координационный совет профсоюзов) (по согласованию);</p> <p>администрации городского и сельских поселений Темрюкского района (по согласованию);</p> <p>работодатели (по согласованию)</p>
Цель программы	Достижение целевых значений количества рождений в Темрюкском районе
Задача программы	Минимизация снижения рождаемости к 2026 году в Темрюкский район
Перечень целевых показателей программы	<ol style="list-style-type: none"> <li>1. Количество представлений для награждения Почетным дипломом Губернатора Краснодарского края многодетной матери и выплата единовременного денежного поощрения награжденным.</li> <li>2. Количество представлений для награждения медалью Краснодарского края «Родительская доблесть» и выплата единовременного денежного поощрения награжденным.</li> <li>3. Количество детей из многодетных семей в возрасте до шести лет, получивших бесплатно лекарственные средства по рецепту врача.</li> <li>4. Количество детей из многодетных семей, которым в общеобразовательных организациях района предоставлено льготное питание.</li> <li>5. Количество молодых семей, которым предоставлена социальная выплата на приобретение жилья или строительство дома.</li> <li>6. Количество семей, имеющих 3-х и более детей, которым предоставлен земельный участок, обеспеченный инженерной инфраструктурой, для индивидуального</li> </ol>

жилищного строительства или ведения личного подсобного хозяйства.

7. Количество детей, обеспеченных новогодними подарками.

8. Количество сформированных реестров вакансий с гибким режимом для женщин, имеющих малолетних детей.

9. Количество созданных дополнительных мест для детей в возрасте от 1,5 до 3 лет в образовательных организациях, осуществляющих образовательную деятельность по образовательным программам дошкольного образования.

10. Количество коллективных договоров предприятий и организаций, в которые включены пункты, предусматривающие предоставление работодателем дополнительных гарантий и преимуществ работающим женщинам, имеющим несовершеннолетних детей, создание дополнительных гарантий и преимуществ для работников с семейными обязанностями.

11. Количество проведенных профилактических медицинских осмотров подростков в возрасте 15-17 лет.

12. Количество женщин в возрасте с 18 лет, прошедших диспансеризацию.

13. Количество детей, направленных на отдых и оздоровление.

14. Количество речевых модулей для создания у женщин положительных установок на рождение детей в ситуации репродуктивного выбора внедрённых в работу врачей женской консультаций.

	<p>15. Количество проведенных мотивационных анкетирований женщин, обратившихся за медицинской услугой по прерыванию беременности.</p> <p>16. Количество консультирований беременных женщин, оказавшихся в трудной жизненной ситуации.</p> <p>17. Количество проведенных анкетирований среди женщин в возрасте от 18 до 25 лет с целью выявления причин откладывания беременности и факторов, влияющих на принятие молодыми женщинами решения о рождении ребенка.</p> <p>18. Количество размещенных информационных материалов о доступных федеральных и региональных мерах поддержки беременных женщин в средствах массовой информации.</p> <p>19. Количество проведенных семинаров с руководителями предприятий и организаций по вопросам включены в коллективные договора пунктов, предусматривающих предоставление работодателем дополнительных гарантий и преимуществ работающим женщинам, имеющим несовершеннолетних детей, создание дополнительных гарантий и преимуществ для работников с семейными обязанностями.</p> <p>20. Количество номеров телефонов для организации телефонной «горячей» линии помощи беременным женщинам, оказавшимся в трудной жизненной ситуации.</p>
Проекты и (или) программы	Национальный проект «Демография»
Этапы и сроки реализации программы	Этапы не предусмотрены 2023-2025 годы
Финансирования программы	Финансирование мероприятий Программы осуществляется в рамках:

5

муниципальной программы «Развитие здравоохранения», утверждённой постановлением администрации муниципального Темрюкский район от 29 октября 2021 г. № 1604 «Об утверждении муниципальной программы муниципального образования Темрюкский район «Развитие здравоохранения»;

муниципальной программы «Развитие образования», утверждённой постановлением администрации муниципального Темрюкский район от 29 октября 2021 г. № 1602 «Об утверждении муниципальной программы муниципального образования Темрюкский район «Развитие образования»;

муниципальной программы «Улучшение условий и охраны труда», утверждённой постановлением администрации муниципального Темрюкский район от 29 октября 2021 г. № 1606 «Об утверждении муниципальной программы муниципального образования Темрюкский район «Улучшение условий и охраны труда»

## 1. Оценка демографического потенциала Темрюкского района

### 1.1. Численность, структура, движение населения Темрюкского района

За 2016 – 2022 годы в Темрюкском районе отмечается рост численности населения – на 3,8 %: мужского населения – на 4,4 %, женского населения – на 3,3 %.

Таблица № 1

Прирост (снижение) численности населения за 2016 – 2022 годы, %

Возраст (лет)	мужчины и женщины	мужчины	женщины
Все население	4,0	4,6	3,4
0-4	-14,7	-14,9	-14,5
5-9	20,8	20,1	21,6
10-14	14,3	15,6	12,9
15-19	15,7	12,4	19,2
20-24	-7,1	-7,0	-7,2
25-29	-27,3	-28,3	-26,2
30-34	0,2	6,4	-6,2
35-39	12,4	17,7	7,4
40-44	5,9	8,0	3,9
45-49	19,5	19,7	19,2
50-54	-6,9	-6,3	-7,4
55-59	-14,6	-15,6	-13,7
60-64	4,1	8,4	0,9
65-69	26,1	18,1	32,2
70-74	98,6	129,1	82,4
75-79	-51,7	-48,9	-52,9
80-84	85,5	70,8	91,6
85-89	1,9	18,6	-3,3
90-94	75,3	131,8	64,5
95-99	664,3	100,0	464,3

Среди мужчин Темрюкского района наибольший прирост населения за 2016 – 2022 гг. произошел в возрастных группах 70-74 года, 80-84 года и 90-94 лет на 129,1 %, 70,86 % и 131,8 %. В то же время больше всего снизилось число мужчин в возрастных группах 0-4 года, 25-29 лет и 75-79 лет на 14,7 %, 28,3 % и 48,9 %.

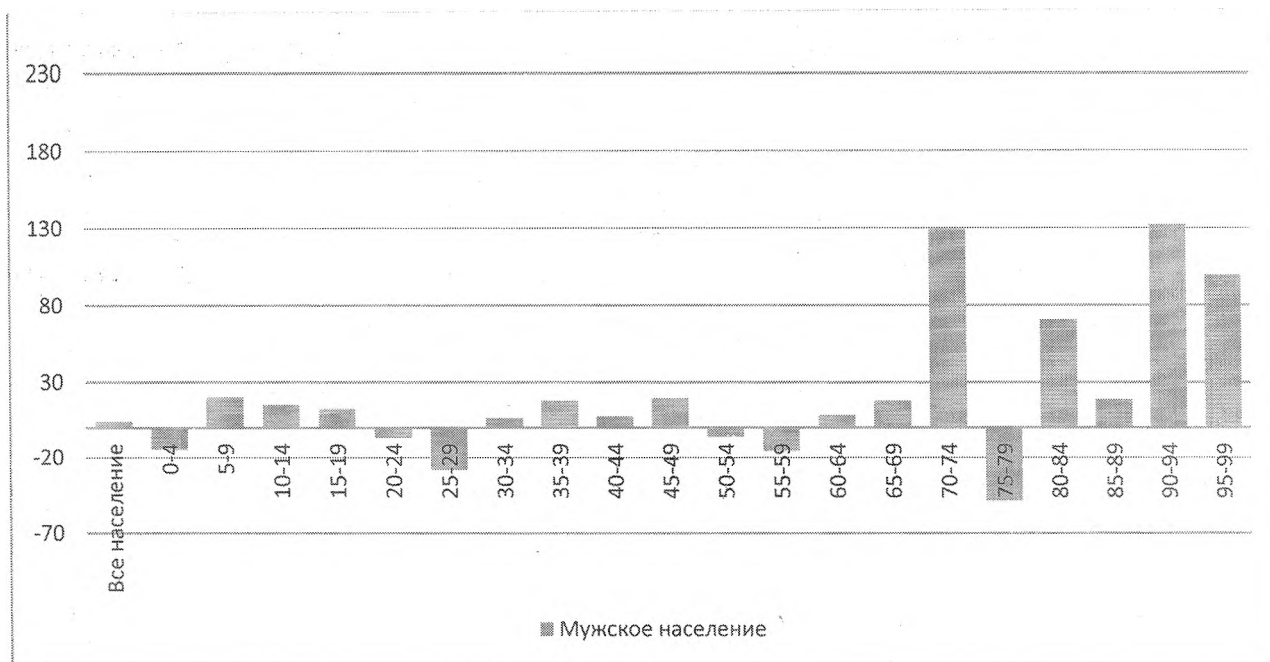


Рисунок 1. Прирост/снижение численности мужчин за 2016-2022 гг., %

Среди женского населения за тот же период наибольший прирост наблюдается в возрастных группах 70-74 года, 80-84 года и 95-99 лет на 82,4 %, 91,6 % и 464,3 %. В то же время больше всего снизилось число женщин в возрастных группах 0-4 года, 25-29 лет и 75-79 лет на 14,6 %, 26,25 % и 52,9 %.

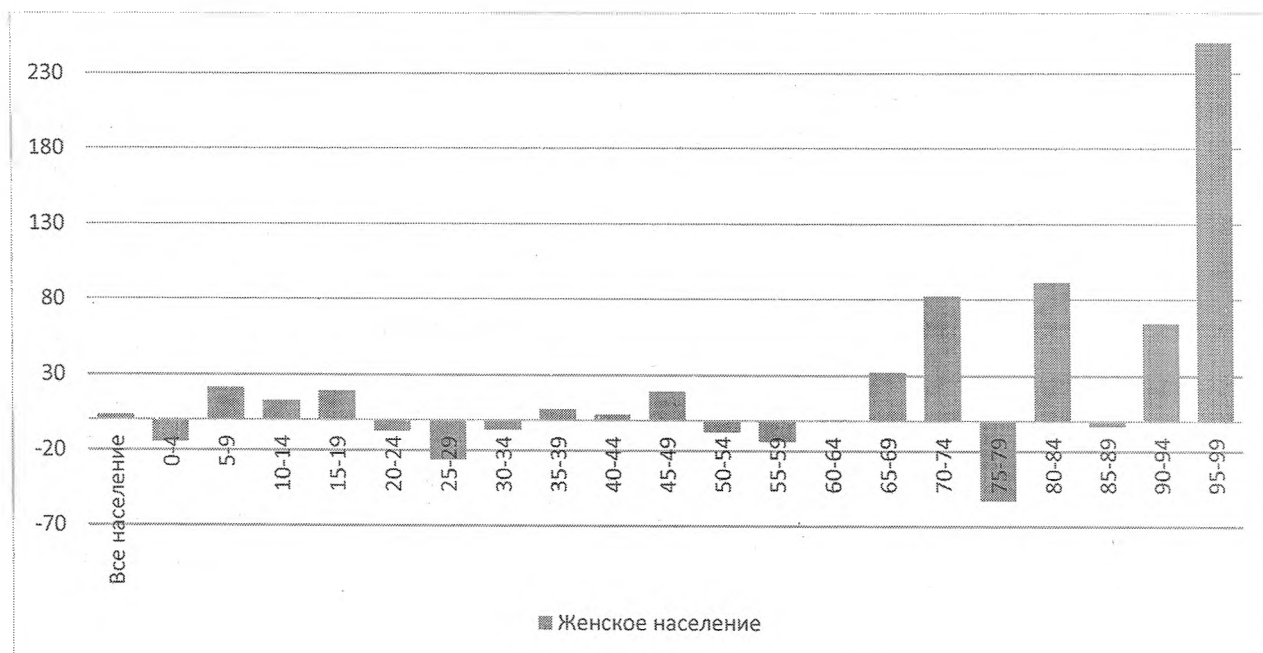


Рисунок 2. Прирост/снижение численности женщин за 2016-2022 годы, %

Население района составляет 127788 человек, его увеличение происходит за счет миграции населения. Среди всего постоянного населения мужчины составляют 60295 человека, женщины 67493 человек.

Молодое население: 26420 человек – 20,7%;  
 Работящее население: 75985 человек – 59,6 %.  
 Пожилое население – 33728 человек – 26,4 %.

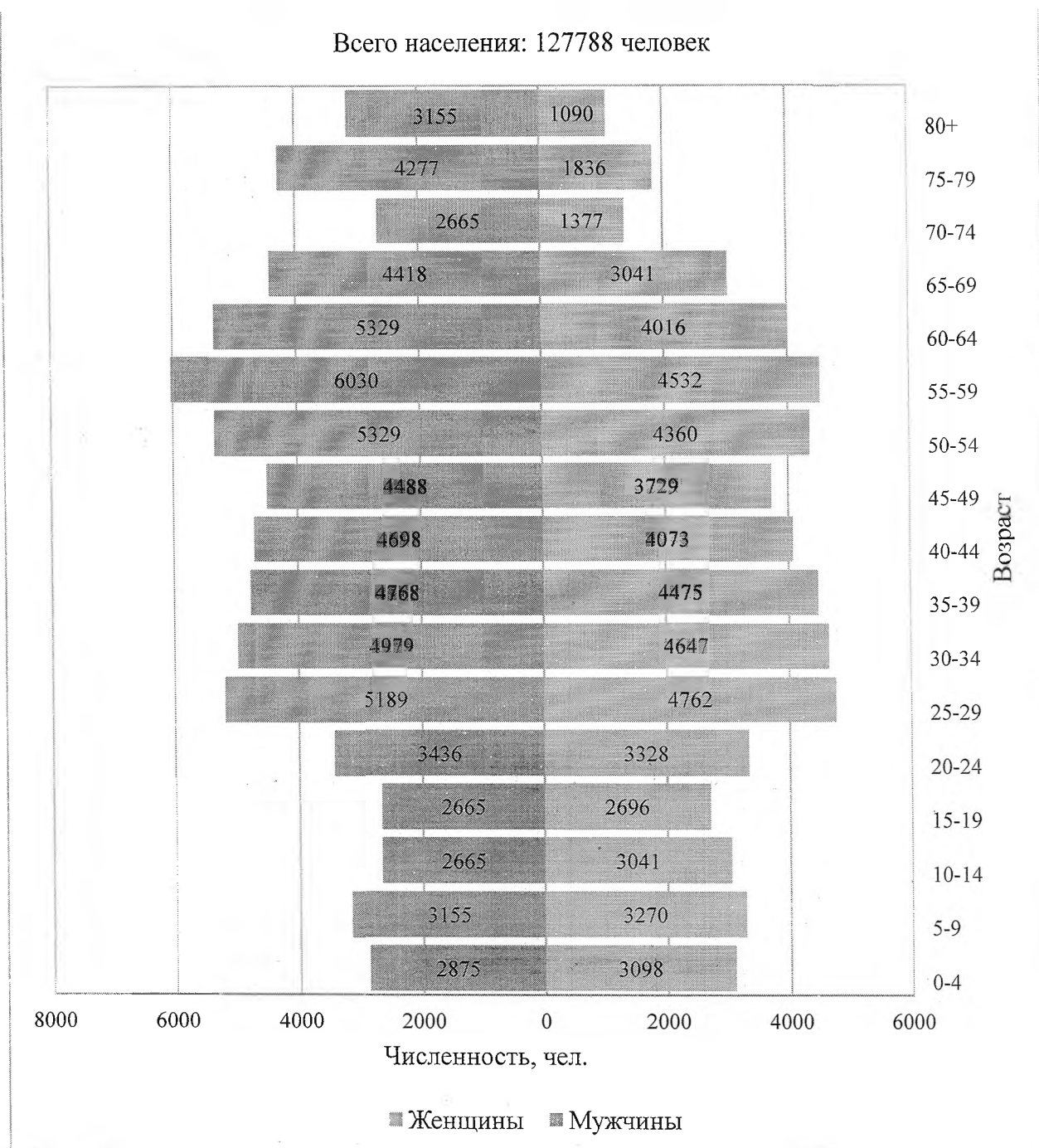


Рисунок 3. Численность и возрастной состав мужчин и женщин на 1 января 2022 года (без учета переписи населения 2020 года)

Анализ половозрастной пирамиды говорит о видимом половом дисбалансе населения, в результате которого формируется регрессивный тип половозрастной пирамиды. До 39 лет преобладает число мужского населения, очень небольшой промежуток времени с 20-24 и с 40-54 лет число мужчин и

женщин примерно выравнивается, а после 55 лет количество женщин увеличивается и после 65 лет практически превышает в 2 раза.

Структура населения с точки зрения соотношения полов фертильного возраста представлена таким образом: в течение последних 7 лет с небольшими отклонениями показатель соотношения был – max102,6 в 2022 году, min100,0 в 2016 году.

Таблица № 2

Динамика соотношения полов в возрасте 15 – 49 лет  
(мужчин и женщин фертильного возраста) с 2016 – 2022 годы.

Субъект	2016 год	2017 год	2018 год	2019 год	2020 год	2021 год	2022 год
Мужчины (абс.)							
Краснодарский край	1 281 125	1 283 910	1 283 323	1 287 790	1 290 986	1 284 738	1 284 849
Темрюкский район	27828	28330	28277	28515	28728	28579	28685
Женщины (Абс.)							
Краснодарский край	1 326 562	1 331 563	1 332 738	1 338 881	1 340 154	1 335 307	1 334 213
Темрюкский район	27818	27819	28036	28114	28119	28004	27967
Мужчин на 100 женщин							
Краснодарский край	96,6	96,4	96,3	96,2	96,3	96,2	96,3
Темрюкский район	100,0	101,8	100,8	101,4	101,8	102,0	102,6

Темрюкский район – многонациональный регион. На территории района проживают представители 54 национальностей. Самыми многочисленными являются русские (88,75 %), украинцы (3,4 %), армяне (3 %), цыгане (1 %), азербайджанцы (0,8 %), белорусы (0,64 %).

## Коэффициент естественного прироста

№ п/ п	Субъект	Коэффициент естественного прироста (на 1 тыс. человек)					
		2016 год	2017 год	2018 год	2019 год	2020 год	2021 год
1.	Краснодарский край	0,26	-0,44	-0,49	-1,54	-4,01	-6,54
2.	Темрюкский район	-0,3	-0,4	-0,2	-0,2	-0,2	-0,1

Для Темрюкского района характерен средний уровень убыли населения. Максимальное отрицательное значение прироста населения наблюдалось в 2017 году (-0,4).

## Коэффициент миграционного прироста

№ п/п	Регион	Коэффициент миграционного прироста (на 10 тыс. человек)					
		2016 год	2017 год	2018 год	2019 год	2020 год	2021 год
1.	Краснодарский край	100,51	62,54	84,56	63,5	55,1	71,5
2.	Темрюкский район	108,7	133,1	99,8	118,8	51,9	105,9

Возрастно-половая структура, т.е. распределение людей по полу и возрасту, необходима для изучения демографических и социально-экономических процессов.

Возрастной состав населения является важным демографическим показателем, так как с его помощью можно определить долю трудоспособного населения, а, следовательно, некоторые характеристики развития отраслей промышленности, зависящей от доли занятого в ней населения.

Таблица № 5

## Миграционный прирост лиц моложе трудоспособного возраста

Год	Прирост (чел.)
	Всего
2016	313
2017	448
2018	223
2019	249
2020	222
2021	554

Таблица № 6

## Миграционный прирост лиц трудоспособного возраста

Год	Прирост (чел.)
	Всего
2016	810
2017	1008
2018	784
2019	1048
2020	337
2021	693

Таблица № 7

## Миграционный прирост лиц старше трудоспособного возраста

Год	Прирост (чел.)
	Всего
2016	219
2017	213
2018	250
2019	211
2020	191
2021	104




Рисунок 4. Динамика миграционного прироста в Темрюкском районе по возрастным группам

Проанализировав данные о количестве граждан, прибывающих в Темрюкский район и составив вышеуказанную диаграмму, наглядно видно, что в 2021 году максимальный показатель миграционного прироста лиц моложе трудоспособного возраста – 554 человека; в 2019 году - максимальный показатель миграционного прироста лиц трудоспособного возраста - 1048 человек; в 2018 году - максимальный показатель миграционного прироста лиц старше трудоспособного возраста - 250 человек.

Наибольший общий миграционный прирост наблюдался в 2017 году, наименьший в 2020 году.

## 2.2. Структура женского населения Темрюкского района в репродуктивном возрасте

По состоянию на 1 января 2022 года доля женщин фертильного возраста среди всех женщин в Темрюкском районе составляла 41,4 %.

В возрастном интервале от 20 до 24 лет доля женщин фертильного возраста составляет от 10,1 % ,в числовом выражении 2848 человек, самые низкие значения. Затем по остальным годичным интервалам наблюдается постепенный рост общего количества женщин фертильного возраста с максимумом в возрасте 30-34 года (4262 человек) или 15,2 % от общего количества женщин фертильного возраста с постепенным снижением к 45 – 49 годам до 4757 человек.

Структура женского населения фертильного возраста в разрезе однолетних  
возрастных групп по состоянию на 1 января 2022 года в абсолютном  
выражении

Возраст (лет)	ВСЕГО	Доля, (%)	Возраст (лет)	ВСЕГО	Доля, (%)
1	2	3	4	5	6
Все население	67493				
Женщины фертильного возраста					
ВСЕГО 15-49	27967	41,4			
15	832	3,39	33	892	1,32
16	887	3,2	34	897	1,52
17	843	3,4	35	842	1,32
18	801	3,2	36	815	1,35
19	891	3,2	37	774	1,24
20	897	3,2	38	757	1,28
21	822	2,9	39	734	1,20
22	853	3,4	40	866	1,30
23	714	2,9	41	891	1,53
24	877	3,1	42	897	1,16
25	841	3,4	43	839	1,33
26	813	3,3	44	881	1,09
27	718	3,3	45	773	1,24
28	651	3,2	46	756	1,40
29	714	2,9	47	759	1,26
30	710	2,9	48	723	1,35
31	617	3,2	49	768	1,28
32	622	2,9			

Распределение женского населения фертильного возраста в разрезе  
имеющегося у женщин числа детей, 2020 год

	Не имеют детей	Один ребенок	Двое детей	Трое детей, и последующие
Краснодарский край	20,94%	22,14%	22,70%	6,20%
Темрюкский район	19,80 %	21,17 %	22,01 %	5,80 %

Анализ показателей распределения женского населения фертильного возраста в разрезе имеющегося у женщин числа детей показывает, что в Темрюкском районе наибольшей долей у женщин фертильного возраста по числу детей является двое детей.

Гендерная диспропорция, выражающаяся в преобладании представителей женского пола, отток молодого трудоспособного населения в крупные города, низкий уровень доходов населения, недостаточная обеспеченность объектами социальной инфраструктуры, старение населения существенно снижают демографический потенциал Темрюкского района.

### 2.3 Показатели рождаемости в Темрюкском районе

Абсолютное число рождений (без мертворожденных)  
за период 2016 – 2021 годов

Субъект	2016 год	2017 год	2018 год	2019 год	2020 год	2021 год
Краснодарский край	72 986	67 297	64 519	61 165	59 496	59 104
Темрюкский район	1484	1329	1297	1198	1099	1121

Суммарный коэффициент рождаемости  
в Темрюкском районе за 2016 – 2021 годов

Субъект	2016 год	2017 год	2018 год	2019 год	2020 год	2021 год
Краснодарский край	1,83	1,72	1,67	1,62	1,61	1,64
Темрюкский район	3,1	2,8	2,9	2,5	2,5	2,4

В Темрюкском районе в период с 2016 по 2021 годы показатель суммарного коэффициента рождаемости в целом снизился.

За анализируемый период на рождаемость существенно влияют два фактора: снижение числа женщин фертильного возраста и по множественным причинам откладывание рождения первого ребенка.

В Темрюкском районе наблюдается тенденция снижения рождения первых и вторых детей, но наблюдается увеличение рождения третьих и последующих детей.

Значения прогноза рождений в регионе на 2023 – 2025 годы, человек

Вариант прогноза	2023 год	2024 год	2025 год
Низкий вариант прогноза	1030	1030	1030
Средний вариант прогноза	1020	1020	1020
Высокий вариант прогноза	963	940	925

В прогнозных значениях рождений в Темрюкском районе на предстоящие три года (2023, 2024, 2025 годы) наблюдается тенденция снижения абсолютного количества рождений детей и по высокому, и по среднему, и по низкому вариантам прогноза.

Можно сделать вывод о том, что формируется устойчивая тенденция к снижению числа родов в наиболее оптимальных возрастных группах (20 – 29 лет) с активным смещением родов в более старшие возрастные группы.

Динамика среднего возраста матери при рождении ребенка,  
в том числе, в разрезе очередности рождений

Субъект	Очередность	(лет)			
		2018 год	2019 год	2020 год	2021 год
Краснодарский край	По всем детям	28,0	28,1	28,2	28,3
	Первого ребенка	25,2	25,3	25,4	25,4
	Второго ребенка	29,0	29,1	29,1	29,2
	Третьего ребенка	31,9	31,9	31,9	32,0
	Четвертого ребенка	33,2	33,1	33,1	33,3
	Пятого и последующих детей	34,0	34,3	34,1	34,2
Темрюкский район	По всем детям	28,1	28,0	28,0	28,2
	Первого ребенка	25,4	25,4	25,4	25,5
	Второго ребенка	29,1	29,0	29,1	29,1
	Третьего ребенка и последующих	34,6	32,5	33,5	33,0

В настоящее время согласно статистическим данным в районе средний возраст женщин, при рождении первого ребенка, составляет 25,4 лет, т.е. имеет место фактор «отложенного рождения» детей.

За последний период времени в районе наблюдается стабильная тенденция увеличения возраста матери при рождении детей.

В Темрюкском районе доля детей, родившихся вне брака, составляет стабильно от 27 до 32 %, если брать средние значения.

Таблица № 14

Доля детей, родившихся вне брака за период с 2019 – 2021 годы

Субъект	2019 год		2020 год		2021 год	
	А	А (%)	А	А (%)	А	А (%)
Краснодарский край	11 393	18,6	11 486	19,3	11 757	19,9
Темрюкский район	62	27,3	61	25,8	78	32,7

где, А – количество детей, родившихся вне брака;

А % – доля детей, родившихся вне брака, в общем числе родившихся.

**Динамика регистрации актов о заключении брака по отделу ЗАГС  
Темрюкского района управления ЗАГС Краснодарского края  
за период с 2016 по 2021 год**

2016 год	2017 год	2018 год	2019 год	2020 год	2021 год
808	926	873	797	682	833

Тема разводов традиционно волнует, как органы государственной власти, так и общественность, поскольку сохранение семьи и пропаганда семейных ценностей являются приоритетными в нашем обществе.

Анализируя данные показатели, необходимо обратить внимание на специфику регистрации расторжения брака.

В соответствии с нормами действующего законодательства регистрация расторжения брака в органах ЗАГС осуществляется, в основном, по двум следующим основаниям:

по решению суда, вступившему в законную силу;

по взаимному согласию супругов, не имеющих общих несовершеннолетних детей.

Статистика свидетельствует, что наиболее подвержены риску распада браки, просуществовавшие от 5 до 10 лет (около 25 % от общего количества разводов).

#### **2.4 Социально-медицинские показатели в Темрюкском районе**

Динамика числа женщин, сделавших аборт, в расчете на 1000 женщин  
фертильного возраста (19 - 49 лет) за период 2016 - 2021 годов по  
Темрюкскому району в сравнении с показателями Краснодарского края

Года	Показатель легальных аборт на 1000 женщин фертильного возраста*	
	Темрюкский район	Краснодарский край
2016	13,5	7,9
2017	12,1	5,7
2018	7,7	4,8
2019	8,1	4,3
2020	8,7	3,3
2021	6,7	2,8
Динамика за 6 лет	-49,8%	-65,0%

\* Данный показатель не предусмотрен стандартами статистического наблюдения. Расчет произведен по количеству легальных аборт на 1 000 женщин фертильного возраста (19 – 49 лет).

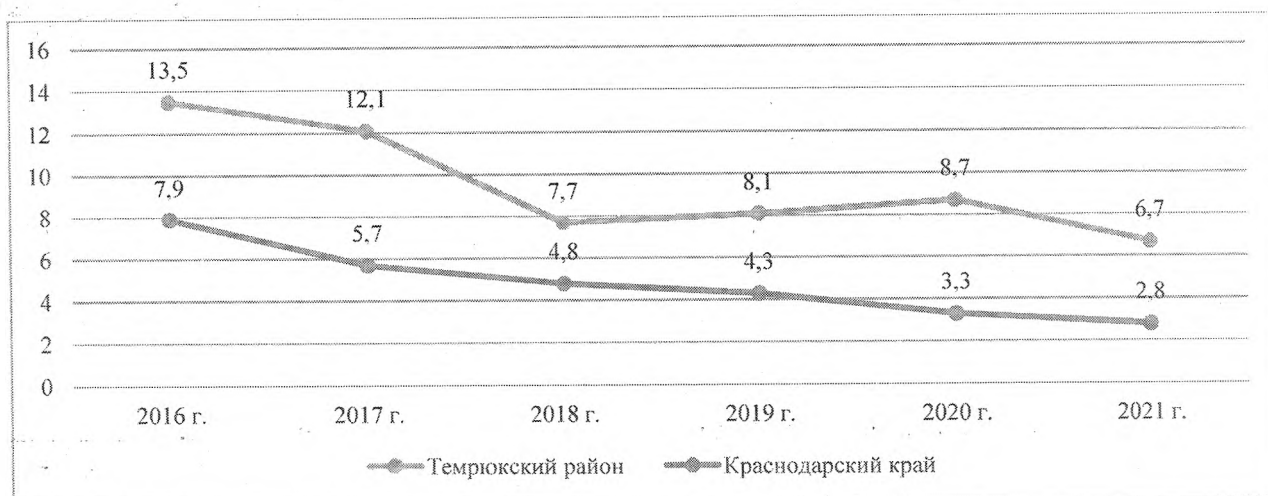


Рисунок 5. Динамика числа женщин, сделавших аборт, в расчете на 1000 женщин фертильного возраста

По целому по ряду показателей работы службы родовспоможения Темрюкского района по профилактике абортов в динамике отмечается значительное улучшение показателей.

Показатель числа медицинских легальных абортов в Темрюкском районе стабильно снижается. Так в динамике за 6 лет (2016 – 2021 годы) их число снизилось на 188 или 49,8 %. Значительно снизился показатель легальных абортов на 1 000 женщин фертильного возраста – на 49,8 %.

Таблица № 17

Число легальных абортов на 100 родов в динамике за период 2016 - 2021 годов по Темрюкскому району в сравнении с показателями Краснодарского края

Показатель	Число медицинских легальных абортов на 100 родов*	
	Темрюкский район	Краснодарский край
2016 год	42,9	14,2
2017 год	42,1	11,1
2018 год	25,8	9,6
2019 год	31,8	9,5
2020 год	34,7	7,5
2021 год	27,5	6,3
динамика за 6 лет	-21,9 %	-55,6%

\* Данный показатель не предусмотрен стандартами статистического наблюдения. Расчет произведен по количеству легальных аборт на 100 родов.

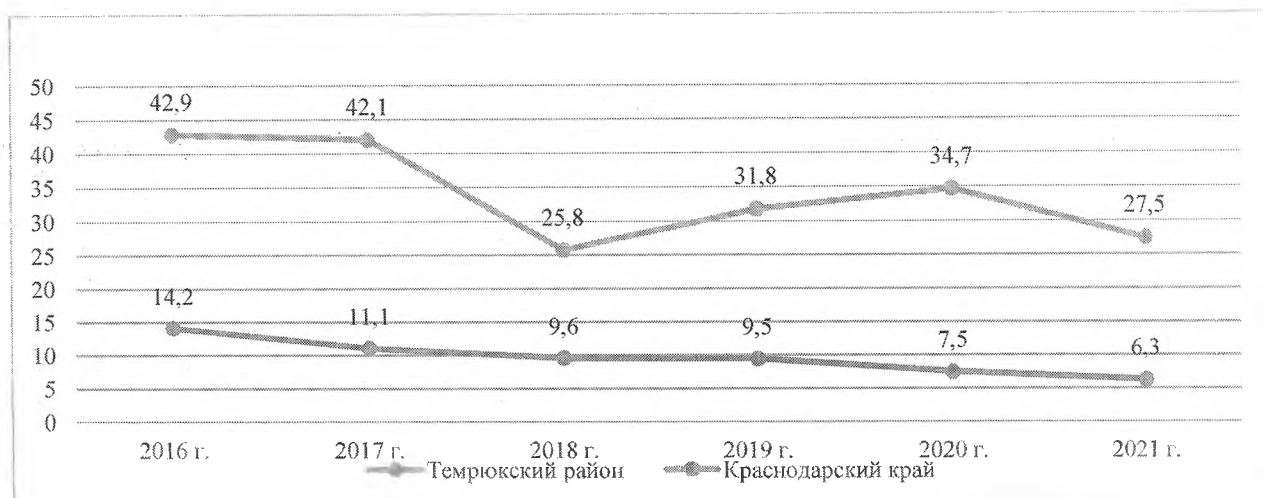


Рисунок 6. Число медицинских легальных абортов на 100 родов

Учитывая общее количество родов в 2021 году (685) и общее количество медицинских легальных абортов (189), соотношение родов к абортам составило следующую пропорцию: на 100 родов приходится 27,5 абортов (2016 год – на 100 родов 42,9 абортов).

С целью разработки комплекса мер, направленных на повышение рождаемости, анализа причин обращений женщин в медицинские организации для прерывания беременности министерством здравоохранения Краснодарского края была разработана и внедрена «Анкета пациентки, принявшей решение о прерывании беременности».

Проводимое в кабинетах медико-социальной помощи беременным анонимное анкетирование женщин, желающей прервать беременность, позволило выявить основные причины прерывания беременности. При анализе установлено:

Возраст обратившихся:

- менее 18 лет – 0 женщин (0 %);
- 18-29 лет – 6 женщин (16,7 %);
- 30-39 лет – 27 женщин (75 %);
- 40-49 года – 3 женщины (8,3 %).

Наличие детей:

- первая беременность – 2 женщины (5,5 %);
- вторая беременность – 10 женщины (27,7 %);
- третья и последующие беременности – 24 женщин (66,7 %).

Место проживания:

- село – 6 женщин (16,6 %);
- город – 30 женщин (83,3 %).

Семейное положение:

- замужем – 26 женщины (72,2 %);
- одинокая – 7 женщины (19,4 %);

разведена – 3 женщин (8,3 %);  
вдова – 0 женщин (0 %).

Занятость:

имеет постоянную работу – 27 женщин (75 %);  
постоянная работа отсутствует – 9 женщины (25 %).

Основные причины прерывания беременности:

социальные – 15 женщин (41,6 %);

экономические (материальные) трудности – 27 женщин (75 %), из них:

- финансовая неустойчивость семьи – 26 женщин (96,2 %);
- отсутствие постоянной работы – 6 женщины (22,2 %);
- недостаточная площадь жилья или жилищные трудности - 23 женщин (85,1 %);
- карьера или боязнь потерять работу – 7 женщин (25,9 %);
- отсутствие мест в дошкольных учреждениях – 0 женщин (0 %);
- психологические – 4 женщин (14,8 %);
- другое – 0 женщин (0 %).

Таким образом, беременная женщина, обратившаяся в медицинскую организацию с целью проведения процедуры прерывания беременности, это молодая замужняя женщина 30 – 39 лет, у которой было три и более беременностей, имеющая постоянную работу. Самая частая причина прерывания беременности – это экономические (материальные) трудности (96,2 %), в том числе отсутствие постоянной работы (22,2 %). Возросла доля среди причин прерывания беременности – это недостаточная площадь жилья или жилищные трудности (85,1 %).

Демографическая ситуация и вопросы ее изменения, в части повышения рождаемости, комплексно решаются в рамках реализации национальных проектов «Демография» и «Здравоохранение», а также в Едином плане по достижению национальных целей развития на период до 2024 года и на плановый период до 2030 года.

В условиях прогнозируемого снижения уровня рождаемости за счет снижения численности женщин самого активного репродуктивного возраста (18-35 лет), среди которых уровень рождаемости наиболее высокий, сохранение каждой наступившей беременности является жизненно важной. Медицинские мероприятия вносят определенный вклад в сохранение рождаемости. Одним из важных мероприятий являются меры, направленные на снижение числа абортов.

Особое значение приобретает доабортное консультирование, мониторинг которого включен в формы федерального статистического наблюдения с 2020 года.

В рамках проводимой работы по профилактике абортов, а также с целью помощи беременным женщинам, оказавшимся в трудной жизненной ситуации, в ГБУЗ «Темрюкская ЦРБ» МЗ КК организован 1 кабинет медико-социальной помощи беременным, оказавшимся в трудной жизненной ситуации (далее – кабинет МСП).

В 2022 году сотрудники кабинета МСП оказали помощь 36 беременным женщинам, оказавшимся в трудной жизненной ситуации (в 2016 году – 82).

В рамках оказания медико-социальной помощи беременным, оказавшимся в трудной жизненной ситуации, в женской консультации Темрюкского района за 2022 год 36 (100 % от обратившихся на аборт) женщин прошли доабортное консультирование, в 2016 году – 82 (100 % от обратившихся за направлением на аборт).

Таблица № 18

## Эффективность доабортного консультирования

Показатель	2016 год	2017 год	2018 год	2019 год	2020 год	2021 год	2022 год
Абсолютное число обратившихся за направлением на аборт	108	111	74	68	6	40	36
Абсолютное число женщин, прошедших доабортное консультирование	108	94	61	56	6	40	36
% (от числа, обратившихся за направлением на аборт)	100	100	100	100	100	100	100
Абсолютное число женщин, вставших на учет по беременности после доабортного консультирования	26	31	24	23	0	3	19
% (от числа, прошедших доабортное консультирование)	24	27,9	32,4	33,8	31,2	33,9	52,7

Исходя из представленных в таблице данных в динамике, абсолютное число обратившихся за направлением на аборт женщин за 7 лет (2016 – 2022 годы) снизилось на 33,3 %. Благодаря профилактической работе акушерско-гинекологической службы, работе специалистов кабинета МСП доля женщин, отказавшихся от аборта и вставших на учет по беременности, за 7 лет выросла в 25 раз от числа обратившихся.

Демографическое будущее нашей страны в значительной степени зависит от уровня рождаемости. В условиях депопуляции важным становится использование всех ресурсов повышения рождаемости.

Особое значение придается снижению бесплодия, минимальный уровень которого у любой нации составляет 10 %, а критический, придающий проблеме общегосударственное значение – 15 %.

Основными направлениями сохранения и повышения рождаемости в Краснодарском крае является преодоление бесплодия у супружеских пар, в том числе, с применением экстракорпорального оплодотворения (ЭКО), как наиболее эффективного метода достижения беременности при бесплодии. Критерием эффективности лечения бесплодия с использованием программы ЭКО является доля (% от числа пролеченных) женщин, у которых беременность подтверждена с помощью ультразвукового исследования.

Всего в Краснодарском крае оказывают лечение бесплодия с применением ЭКО 10 клиник, в том числе 2 медицинские организации, подведомственные министерству здравоохранения Краснодарского края, 7 – частной формы собственности и одна федеральная клиника, расположенная на базе ФГБОУ ВО КубГМУ Минздрава России:

- ГБУЗ «ДГКБ г. Краснодара»;
- ГБУЗ «Краевой центр охраны здоровья семьи и репродукции»;
- ФГБОУ ВО КубГМУ Минздрава России;
- ООО «Клиника Екатерининская»;
- ООО «Мать и дитя Краснодар»;
- ООО СП МЦ ЭКО «ЭМБРИО»;
- ООО Кубанский медицинский центр «Центр ЭКО»;
- ООО «Молодо»;
- Клиника репродукции ОХУ-center;
- Клиника «Первое слово».

## **2.5 Социально-экономические условия рождения и воспитания детей в Темрюкском районе**

Всего в ГБУЗ «Темрюкская ЦРБ» МЗ КК, работает 19 врача-акушеров-гинекологов, 3 врача-неонатолога, 24 врачей-педиатров.

Укомплектованность врачами-неонатологами в 2016 году в Темрюкском районе составила 57,1 %, в 2021 году – 38,1 %, врачами-педиатрами – в 2016 году – 64,0 %, в 2021 – 78,5 %, врачами-акушерами-гинекологами – в 2016 году – 72,3%, в 2021 году – 58,7%. Ежегодно наблюдается отток определенного количества врачей и средних медицинских работников в медицинские организации негосударственных форм собственности и санаторно-курортной сети.

Динамика уровня занятости женщин с детьми дошкольного возраста за период 2019 – 2021 годы

Субъект	2019 год	2020 год	2021 год
Краснодарский край	59,4	59,3	58,2
Темрюкский район	42,8	42,2	41,1

Уровень занятости женщин с детьми дошкольного возраста в Темрюкском районе за период с 2019 по 2021 годы снизился на 1,7 процент с 42,8 % в 2019 году до 41,1 % в 2021 году.

Женщины, имеющие детей дошкольных возрастов, после завершения отпуска по уходу за ребенком могут продолжить осуществлять свою профессиональную деятельность. Также на уровень занятости женщин с детьми дошкольного возраста влияет сфера профессиональной деятельности женщины и ее особенности, так как не всегда у женщины есть возможность работать по гибкому графику или в дистанционном формате. Отсутствие проблем с доступностью организаций дошкольного образования и возможность совмещения работы с уходом за ребенком может напрямую влиять на репродуктивные решения населения в пользу рождения большего числа детей в семье. С другой стороны, высокий уровень занятости женщин с детьми дошкольного возраста может свидетельствовать о низком уровне доходов населения. То есть, из-за нехватки денежных средств и недостаточности помощи со стороны государства и родственников женщина может быть вынуждена работать, имея ребенка дошкольного возраста. Низкий уровень занятости женщин также может свидетельствовать о нацеленности на продолжение увеличения семьи и преобладания в регионе традиционных ценностей, при которых женщина занимается воспитанием детей, а не профессиональной деятельностью. При интерпретации уровня занятости женщин с детьми дошкольного возраста важно учитывать социально-экономические и культурные особенности региона, которые могут быть причинами наблюдаемых тенденций.

По данным регистров получателей государственных услуг в сфере занятости населения – работодателей за 2022 год работодателями Темрюкского района было заявлено 1582 вакансии.

За 2022 год в государственное казенное учреждение Краснодарского края центр занятости населения Темрюкского района обратилось 379 женщин, имеющих малолетних детей до 7 лет.

В 2022 году при содействии центра занятости населения Темрюкского района трудоустроены 122 женщины.

Все вакансии были заявлены на условиях полного рабочего дня, полной рабочей недели, с оплатой труда выше прожиточного уровня.

В 2020 году на регистрируемом рынке труда в Темрюкском районе, как и в целом в Краснодарском крае, отмечался рост обращаемости граждан за содействием в поиске работы в службу занятости населения и рост численности зарегистрированных безработных.

Рост безработицы был вызван снижением в период действия ограничительных мероприятий, связанных с негативными последствиями распространения коронавирусной инфекции (COVID-2019), в 2 раза количества заявленных вакансий, увеличением в полтора раза максимального и в три раза минимального размеров пособия по безработице, а также введением дополнительных выплат безработным гражданам, имеющим несовершеннолетних детей, возможностью дистанционного оформления пособия по безработице через Единую цифровую платформу в сфере занятости и трудовых отношений «Работа в России», выходом на рынок труда длительно не работающих граждан (более года) или впервые ищущих работу, а также граждан, прекративших индивидуальную трудовую деятельность (более 30% от общего числа безработных).

Снижение уровня занятости женщин с детьми дошкольного возраста в Темрюкском районе за период с 2019 по 2021 год не связано со снижением количества вакансий для трудоустройства. При обращении в службу занятости населения женщин с детьми дошкольного возраста с целью поиска подходящей работы сотрудниками центра занятости населения оказывалось содействие в трудоустройстве в соответствии с законодательством о занятости населения. Влияние на уровень занятости женщин с детьми дошкольного возраста оказывают такие факторы, как: доступность организаций дошкольного образования, достаточность уровня дохода, наличие подсобного хозяйства и наличие помощи женщинам с детьми дошкольного возраста со стороны государства и родственников, а также другие социально-экономические и культурные особенности района.

Таблица № 21

Общая площадь жилых помещений, приходящаяся в среднем на одного жителя (квадратный метр, значение показателя за год)

Субъект	2016 год	2017 год	2018 год	2019 год	2020 год	2021 год
Краснодарский край	26,1	27,1	28,2	29,29	30,54	31,46
Темрюкский район	25,0	27,7	31,9	32,0	32,0	32,0

В Темрюкском районе работает государственная программа Российской Федерации «Обеспечение доступным и комфортным жильем и коммунальными услугами граждан Российской Федерации», в рамках которой реализуется мероприятие по обеспечению жильем молодых семей. Участником Программы

может быть молодая семья, возраст каждого из супругов в которой не превышает 35 лет, где один из супругов является гражданином Российской Федерации, либо неполная семья, состоящая из одного молодого родителя (возраст которого не превышает 35 лет), являющегося гражданином Российской Федерации, и одного и более детей и нуждающаяся в улучшении жилищных условий. Первоочередное право на получение социальной выплаты имеют молодые семьи, поставленные на учет в качестве нуждающихся в улучшении жилищных условий до 1 марта 2005 года, а также многодетные молодые семьи, воспитывающие трех и более детей.

Молодые семьи улучшают свои жилищные условия (в том числе с использованием ипотечных жилищных кредитов и займов) за счет средств федерального, краевого бюджета и бюджета муниципального образования.

Одним из факторов, определяющих демографический потенциал Темрюкского района, является решение жилищной проблемы молодых семей, имеющих детородный возраст. Улучшение жилищных условий молодых семей является значительным стимулирующим фактором для рождения детей. Чем выше доля молодых семей, улучшивших свои жилищных из числа нуждающихся в жилье, тем больше демографический потенциал района.

Таблица № 22

Количество молодых семей, признанных администрацией  
муниципального образования Темрюкский район,  
нуждающимися в жилом помещении

Субъект	2016 год	2017 год	2018 год	2019 год	2020 год	2021 год	2022 год
Темрюкский район	0	2	3	8	7	8	18

Таблица № 23

Количество молодых семей, улучшивших свои жилищные условия из числа признанных нуждающимися в жилом помещении в рамках мероприятия по обеспечению жильем молодых семей

Субъект	2016 год	2017 год	2018 год	2019 год	2020 год	2021 год	2022 год
Темрюкский район	0	1	1	5	3	5	4

Доля молодых семей, улучшивших жилищные условия, от числа молодых семей, признанных нуждающимися в улучшении жилищных условий, за соответствующий год

Субъект	2016 год	2017 год	2018 год	2019 год	2020 год	2021 год	2022 год
Темрюкский район	0 %	50%	33,3%	62,5%	42,9%	62,5%	22,2%

Полагаем, что указанные выше показатели по обеспечению жильем молодых семей отражают достаточно высокий демографический потенциал Темрюкского района, и увеличение данных показателей положительным образом бы сказалось на демографической ситуации в Темрюкском районе.

## 2.6. Анализ мер поддержки рождаемости в Темрюкском районе

В Темрюкском районе разработан и реализуется комплекс социальных мер поддержки многодетных семей, который утвержден Законом Краснодарского края от 22 февраля 2005 г. № 836-КЗ «О социальной поддержке многодетных семей в Краснодарском крае»:

ежегодная денежная выплата в размере 5 835 рублей на каждого ребенка, предоставляемая равными долями ежеквартально (по 1 458 рублей 75 копеек в квартал);

выдача удостоверения многодетной семьи, подтверждающего статус семьи;

ежемесячная денежная выплата при рождении третьего ребенка или последующих детей осуществлялась за счет краевого финансирования с 2013 года, в настоящее время выплата осуществляется на детей, родившихся до 31 декабря 2021 года, до достижения ребенком возраста трех лет (до 31 декабря 2024 года) в размере 13 386 рублей, в связи с предоставлением федеральных средств для софинансирования выплаты с 2022 года;

льготное питание детям из многодетных семей в общеобразовательных организациях;

бесплатный отпуск лекарственных средств по рецепту врача детям из многодетных семей в возрасте до шести лет.

Законом Краснодарского края от 29 марта 2005 г. № 849-КЗ «Об обеспечении прав детей на отдых и оздоровление в Краснодарском крае» (далее – Закон) установлены меры государственной поддержки в сфере организации оздоровления и отдыха детей, предусматривающие предоставление бесплатных путевок (курсовок) детям:

санаторно-курортные путевки предоставляются детям, гражданам

Российской Федерации, местом жительства которых является Краснодарский край, в возрасте: от 4 до 6 лет (включительно), детям-инвалидам в возрасте от 4 до 17 лет (включительно), если такой ребенок по медицинским показаниям нуждается в постоянном уходе и помощи, – для санаторно-курортного лечения в сопровождении родителей (законных представителей); от 4 до 17 лет (включительно) – для санаторно-курортного лечения в амбулаторных условиях (амбулаторно-курортное лечение) без сопровождения родителей (законных представителей); от 7 до 17 лет (включительно) – для санаторно-курортного лечения без сопровождения родителей (законных представителей);

бесплатные путевки для отдыха и оздоровления детей в организациях отдыха детей и их оздоровления предоставляются детям, гражданам Российской Федерации, местом жительства которых является Краснодарский край, в возрасте от 7 до 15 лет (включительно).

Для малообеспеченных граждан, включая семьи с детьми и многодетные семьи, имеющих по независящим от них причинам среднемесячный доход ниже величины прожиточного минимума может быть оказана государственная социальная помощь в виде социального пособия, в соответствии с Законом Краснодарского края от 9 июня 2010 г. № 1980-КЗ «О прожиточном минимуме и государственной социальной помощи в Краснодарском крае». Помощь оказывается на 3 месяца в размере, не превышающем 9 000 рублей.

Все перечисленные меры поддержки семей с детьми востребованы и доступны.

Заявление на получение государственных услуг по назначению мер поддержки можно подать через управление социальной защиты населения; посредством МФЦ, с использованием электронных носителей, информационно-телекоммуникационных технологий, включая использование Единого, Интерактивного порталов, с применением усиленной квалифицированной электронной подписи и простой электронной подписи.

Комплексная поддержка материнства и детства положительно влияет на уровень жизни семей.

Сегодня на учете в управлении социальной защиты населения состоит 1693 многодетных семьи, в них воспитывается 5400 детей.

Законом Краснодарского края от 30 июня 1997 года № 90-КЗ «Об охране здоровья населения Краснодарского края» (далее – Закон № 90-КЗ) для беременных женщин, кормящих матерей и детей в возрасте до 3 лет, проживающих на территории Краснодарского края, предусмотрено предоставление на основании заключения врача денежной компенсации на полноценное питание, которая также ежегодно индексируется на уровень инфляции.

Федеральным законом от 5 декабря 2022 года № 466-ФЗ «О федеральном бюджете на 2023 год и на плановый период 2024 и 2025 годов» на 2023 год определен уровень инфляции, не превышающий 5,5 %.

В соответствии с постановлением Губернатора Краснодарского края «Об индексации некоторых социальных выплат с 1 января 2023 года и льготной

стоимости ежемесячных проездных документов с 1 июня 2023 года» с 1 января 2023 г. размер денежной компенсации на полноценное питание – 165 рублей.

Кроме того, в соответствии с Законом № 90-КЗ дети первых 6 месяцев жизни, находящиеся на смешанном или искусственном вскармливании, из семей со среднедушевым доходом, размер которого не превышает величину прожиточного минимума на душу населения, установленного в Краснодарском крае, дающим право на получение пособия на ребенка, либо из семей, получающих ежемесячное пособие в связи с рождением и воспитанием ребенка, имеют право по заключению врача на обеспечение полноценным питанием посредством бесплатного предоставления специализированных продуктов детского питания в виде сухой смеси (адаптированная молочная, гипоаллергенная, для недоношенных и маловесных детей, антирефлюксная, кисломолочная, безлактозная).

Законом Краснодарского края от 26 ноября 2003 г. № 639-КЗ «О транспортном налоге на территории Краснодарского края» один из родителей (усыновителей) в многодетной семье (в соответствии с Законом № 836-КЗ) предусмотрено освобождение от уплаты транспортного налога по автомобилям легковым с мощностью двигателя до 150 лошадиных сил включительно, автобусам с мощностью двигателя до 150 лошадиных сил включительно в отношении одной единицы транспортного средства по выбору налогоплательщика из числа зарегистрированных за ним транспортных средств.

Согласно Порядку обеспечения льготным питанием учащихся из многодетных семей в муниципальных общеобразовательных организациях в Краснодарском крае, утвержденному постановлением главы администрации (губернатора) Краснодарского края от 15 января 2015 г. № 5, детям из многодетных семей предоставляется льготное питание в школе при представлении одним из родителей в общеобразовательную организацию документа, подтверждающего постановку многодетной семьи на учет в органах социальной защиты населения по месту жительства в соответствии с Законом № 836-КЗ.

В соответствии с Законом от 22 февраля 2005 г. № 836-КЗ «О социальной поддержке многодетных семей в Краснодарском крае» многодетным семьям при рождении (усыновлении) после 1 января 2011 г. третьего ребенка или последующих детей предусмотрено предоставление однократно материнского (семейного) капитала в размере 100 000 (сто тысяч) рублей.

Размер семейного капитала ежегодно индексируется с учетом темпов роста инфляции и устанавливается законом о бюджете Краснодарского края на соответствующий финансовый год и на плановый период. В таком же порядке осуществляется пересмотр размера оставшейся части суммы средств семейного капитала.

В 2022 году размер материнского (семейного) капитала составлял 139493 (сто тридцать девять тысяч четыреста девяносто три) рубля, в 2023 году составляет 147165 (сто сорок семь тысяч сто шестьдесят пять) рублей.

Основанием для распоряжения материнским (семейным) капиталом является уведомление о праве на его получение, которое выдается управлением социальной защиты населения в муниципальном образовании.

Согласно части 7 статьи 31 Закона Краснодарского края от 22 февраля 2005 г. № 836-КЗ право на получение семейного капитала возникает со дня рождения (усыновления) третьего ребенка или последующих детей и может быть реализовано не ранее чем по истечении трех лет со дня рождения (усыновления) третьего ребенка или последующих детей.

Средства материнского (семейного) капитала в полном объеме либо по частям могут быть направлены на:

улучшение жилищных условий на территории Краснодарского края;

получение образования ребенком (детьми);

газификацию жилого помещения (домовладения) на территории Краснодарского края;

медицинскую реабилитацию ребенка (детей) в объеме, не предусмотренном Территориальной программой государственных гарантий оказания гражданам медицинской помощи в Краснодарском крае, в медицинских организациях, имеющих лицензию на оказание специализированной, в том числе высокотехнологичной, медицинской помощи в условиях дневного стационара или в стационарных условиях по медицинской реабилитации) (далее – медицинская реабилитация ребенка (детей)).

При реализации средств материнского (семейного) капитала на медицинскую реабилитацию ребенка (детей) средства могут быть направлены в любое время со дня рождения (усыновления) третьего ребенка или последующих детей.

Кроме того, согласно пункту 101 лица, имеющие право на получение материнского (семейного) капитала, проживающие на территории Краснодарского края не менее трех лет, в целях улучшения жилищных условий на территории Краснодарского края могут распорядиться средствами (частью средств) материнского (семейного) капитала в любое время со дня рождения (усыновления) третьего ребенка или последующих детей путем их направления на:

1) уплату первоначального взноса при получении кредита (займа), в том числе ипотечного, на приобретение или строительство жилого помещения на территории Краснодарского края;

2) погашение основного долга и уплату процентов по кредиту (займу), в том числе ипотечному, на приобретение или строительство жилого помещения на территории Краснодарского края;

3) погашение основного долга и уплату процентов по кредиту (займу), в том числе ипотечному, на погашение ранее предоставленного кредита (займа) на приобретение или строительство жилого помещения на территории Краснодарского края.

В соответствии с постановлением Правительства Российской Федерации от 14 декабря 2005 г. № 761 «О предоставлении субсидий на оплату жилого

помещения и коммунальных услуг», гражданам в случае, если их расходы на оплату жилья и коммунальных услуг, рассчитанные исходя из соответствующего регионального стандарта стоимости жилищно-коммунальных услуг, превышают величину соответствующую максимально допустимой доле расходов граждан на указанные цели в совокупном доходе семьи, предоставляется субсидия на оплату жилого помещения и коммунальных услуг.

Законом Краснодарского края от 25 июля 2007 г. № 1299-КЗ «О региональных стандартах оплаты жилого помещения и коммунальных услуг в Краснодарском крае» установлен региональный стандарт максимально допустимой доли расходов граждан на оплату жилого помещения и коммунальных услуг, принимаемый при определении права на субсидию и при расчете размера субсидии, в размере 22 процентов от совокупного дохода семьи.

Законом от 22 февраля 2005 г. № 836-КЗ (в редакции от 4 октября 2011 г.) для многодетных семей размер максимально допустимой доли собственных расходов на оплату жилья и коммунальных услуг в совокупном доходе семьи снижен до 15 процентов.

Также в части наличия мер, способных стимулировать осуществление регистрации рождения в Темрюкском районе постоянного проживания семьи, необходимо отметить следующие.

С 2022 года государственные услуги органов ЗАГС, в том числе государственная регистрация рождения ребенка, предоставляются по принципу экстерриториальности. Таким образом, родители ребенка вправе произвести государственную регистрацию рождения по месту фактического рождения ребенка.

В настоящее время на территории Краснодарского края также реализована возможность государственной регистрации рождения в рамках суперсервиса «Рождение ребенка». Отличительной особенностью государственной регистрации в рамках данного суперсервиса является возможность регистрации записи акта без личного посещения органа ЗАГС родителями ребенка.

По завершении заявителем процедуры подачи заявления о рождении ребенка в электронном виде через Единый портал государственных и муниципальных услуг, он уведомляется о возможности записи на личный прием в отдел ЗАГС для получения бланка свидетельства о рождении ребенка на бумажном носителе. Решение о получении свидетельства заявитель может принять в течение 7 рабочих дней.

Таким образом, жители Темрюкского района вправе выбрать различные, удобные для них, способы получения государственной услуги по государственной регистрации рождения ребенка.

Кроме того, в рамках реализации государственной семейной политики отделом ЗАГС Темрюкского района проводятся торжественные мероприятия, направленные на пропаганду семейных ценностей, в том числе торжественные

регистрации рождения. Подобные мероприятия пользуются популярностью среди молодых кубанских семей.

Продолжается системная работа по ремонту учреждений образования.

В 2023 году капитально отремонтировано: четыре пищеблока; осуществили капитальный и текущий ремонт систем электроснабжения в четырех школах и одном детском саду; в двух учреждениях отремонтировали ограждение.

В школе № 18 ст. Старотитаровской капитально отремонтировали кровлю. В городской школе № 2 капитально отремонтировали актовый зал и два парадных крыльца. Обновили актовый зал и в школе пос. Красный Октябрь.

Обновили один из корпусов детского сада № 11 г. Темрюка. В здании заменили инженерные сети отремонтировали внутренние помещения, оснастили новой мебелью.

Также были выделены средства на текущий ремонт 91 образовательного учреждения. Учебные кабинеты приведены в соответствие с требованиями федеральных государственных образовательных стандартов, отремонтированы санитарные комнаты, полы, благоустроены территории, приобретена мебель, оборудование пищеблоков.

Устранены нарушения по пожарной безопасности; обеспечена антитеррористическая защищенность учреждений.

В отчетном году на условиях софинансирования заменены три школьных автобуса.

Продолжено создание федеральной сети центров образования «Точка роста». К ранее открытым четырем центрам цифрового и гуманитарного профилей с начала нового учебного года добавилось ещё четыре новых центра естественно-научной и технологической направленностей в школах № 1 и № 2 города Темрюка, № 4 ст. Курчанской и № 28 ст. Тамань.

Две школы города Темрюка стали участниками проекта «Цифровая образовательная среда», в них созданы условия для внедрения в учебный процесс обучающих цифровых платформ.

В школах, где созданы «Точки роста» и «Цифровая образовательная среда» проведен капитальный ремонт учебных кабинетов, приобретена ученическая мебель.

В школы приобретены ученические ноутбуки и компьютеры.

Укреплена материально-техническая база Станции юных техников ст. Старотитаровской. В учреждение приобрели швейные машинки, 3D-принтер, 3-D ручки, выжигатели по дереву, фотоаппарат, багги, конструкторы.

На территории муниципального образования Темрюкский район с целью увеличения охвата детей дошкольным образованием активно развиваются вариативные формы дошкольного образования, такие как группы кратковременного пребывания, группы семейного воспитания.

С целью предоставления методической, психолого-педагогической, диагностической и консультативной помощи родителям (законным представителям) обучающихся несовершеннолетних, обеспечивающим

получение детьми дошкольного образования в форме семейного образования в муниципальном образовании Темрюкский район функционирует консультационный центр. Деятельность консультационного центра обеспечивает формирование родительской компетентности, оказывает поддержку всестороннего развития личности детей, не посещающих образовательные организации, создает комплексную систему педагогического сопровождения развития ребенка, популяризирует деятельность образовательной организации.

Кроме того, в муниципальном образовании Темрюкский район разработаны нормативные-правовые акты, позволяющие предоставить место в дошкольную образовательную организацию в первоочередном или внеочередном порядке детям из многодетных семей.

Программа муниципального образования Темрюкский район «Повышение рождаемости в муниципальном образовании Темрюкский район» позволит создать условия, благоприятствующие повышению рождаемости в муниципальном образовании Темрюкский район.

Эффективность реализации программы определяется на основе системы целевых индикаторов и показателей, позволяющих оценить ход и результативность решения поставленных задач по ключевым направлениям и определить его влияние на социально-экономическое развитие Темрюкского района.

## 2. Целевые показатели программы

Для обеспечения возможности проверки достижения цели и решения задач, на реализацию которых направлена программа, определен перечень целевых показателей программы, характеризующих ход ее реализации.

### ЦЕЛЕВЫЕ ПОКАЗАТЕЛИ ПРОГРАММЫ «Повышение рождаемости в муниципальном образовании Темрюкский район»

№ п/п	Наименование целевого показателя	Единица измерения	Значение целевого показателя		
			2023 год	2024 год	2025 год
1	2	3	5	6	7
1	Программа «Повышение рождаемости в муниципальном образовании Темрюкский район»				
	Национальный проект «Демография»				
1.1	Количество представлений для награждения Почетным дипломом Губернатора Краснодарского края многодетной матери и выплата единовременного денежного поощрения награжденным	Штук	1	1	1
1.2	Количество представлений для награждения медалью Краснодарского края «Родительская доблесть» и выплата единовременного денежного поощрения награжденным	Штук	1	1	1
1.3	Количество детей из многодетных семей в возрасте до шести лет, получивших бесплатно лекарственные средства по рецепту врача	Человек	1000	1000	1000
1.4	Количество детей из многодетных семей, которым в общеобразовательных организациях района предоставлено льготное питание	Человек	2000	2000	2000
1.5	Количество молодых семей, которым предоставлена социальная выплата на приобретение жилья или строительство дома	Человек	5	5	5
1.6	Количество семей, имеющих 3-х и более детей, которым предоставлен земельный участок, обеспеченный инженерной инфраструктурой, для индивидуального жилищного строительства или ведения личного подсобного хозяйства	Человек	10	10	10
1.7	Количество детей, обеспеченных новогодними подарками	Штук	505	505	505
1.8	Количество сформированных реестров вакансий с гибким режимом для женщин, имеющих малолетних детей	Штук	12	12	12

1	2	3	5	6	7
1.9	Количество созданных дополнительных мест для детей в возрасте от 1,5 до 3 лет в образовательных организациях, осуществляющих образовательную деятельность по образовательным программам дошкольного образования	Штук	20	20	20
1.10	Количество коллективных договоров предприятий и организаций, в которые включены пункты, предусматривающие предоставление работодателем дополнительных гарантий и преимуществ работающим женщинам, имеющим несовершеннолетних детей, создание дополнительных гарантий и преимуществ для работников с семейными обязанностями	Штук	1000	1000	1000
1.11	Количество проведенных профилактических медицинских осмотров подростков в возрасте 15-17 лет	Человек	3000	3000	3000
1.12	Количество женщин в возрасте с 18 лет, прошедших диспансеризацию	Человек	1000	1000	1000
1.13	Количество детей, направленных на отдых и оздоровление	Человек	200	205	210
1.14	Количество речевых модулей для создания у женщин положительных установок на рождение детей в ситуации репродуктивного выбора внедрённых в работу врачей женской консультаций	Штук	12	12	12
1.15	Количество проведенных мотивационных анкетирований женщин, обратившихся за медицинской услугой по прерыванию беременности	Человек	100	100	100
1.16	Количество консультираний беременных женщин, оказавшихся в трудной жизненной ситуации	Человек	20	20	20
1.17	Количество проведённых анкетирований среди женщин в возрасте от 18 до 25 лет с целью выявления причин откладывания беременности и факторов, влияющих на принятие молодыми женщинами решения о рождении ребенка	Человек	100	100	100
1.18	Количество размещенных информационных материалов о доступных федеральных и региональных мерах поддержки беременных женщин средствах массовой информации	Штук	24	24	24
1.19	Количество проведенных семинаров с руководителями предприятий и организаций по вопросам включены в коллективные договора пунктов, предусматривающих предоставление работодателем дополнительных гарантий и преимуществ работающим женщинам, имеющим несовершеннолетних детей, создание дополнительных гарантий и преимуществ для работников с семейными обязанностями	Штук	2	2	2
1.20	Количество номеров телефонов для организации телефонной «горячей» линии помощи беременным женщинам оказавшимся в трудной жизненной ситуации	Штук	1	1	1

**СВЕДЕНИЯ**  
**о порядке сбора информации и методике расчета целевых**  
**показателей программы**  
**«Повышение рождаемости в муниципальном образовании Темрюкский район»**

№ п/п	Наименование целевого показателя	Единица изменения	Тенденция развития целевого показателя	Методика расчета целевого показателя (формула), алгоритм формирования формул, методологические пояснения к базовым показателям, используемым в формуле	Источник исходных данных для расчета значения (формирования данных) целевого показателя	Ответственный за сбор данных и расчет целевого показателя	Временные характеристики целевого показателя <1>
1	2	3	4	5	6	7	8
1	Целевые показатели программы						
1.1	Количество представлений для награждения Почетным дипломом Губернатора Краснодарского края многодетной матери и выплата единовременного денежного поощрения награжденным	Штук	Увеличение значений	Суммарное значение по количеству представлений для награждения Почетным дипломом Губернатора Краснодарского края многодетной матери и выплата единовременного денежного поощрения награжденным	Данные управления по вопросам семьи и детства и ГКУ КК-УСЗН в Темрюкском районе	Управление по вопросам семьи и детства	Ежеквартально, нарастающим итогом, не позднее 10 числа, следующего за отчетным кварталом
1.2	Количество представлений для награждения медалью	Штук	Увеличение значений	Суммарное значение по количеству представлений для	Данные управления по вопросам	Управление по вопросам семьи и детства	Ежеквартально, нарастающим итогом, не

1	2	3	4	5	6	7	8
	Краснодарского края «Родительская доблесть» и выплата единовременного денежного поощрения награжденным			награждения медалью Краснодарского края «Родительская доблесть» и выплата единовременного денежного поощрения награжденным	семьи и детства и ГКУ КК-УСЗН в Темрюкском районе		позднее 10 числа, следующего за отчетным кварталом
1.3	Количество детей из многодетных семей в возрасте до шести лет, получивших бесплатно лекарственные средства по рецепту врача	Человек	Увеличение значений	Суммарное значение по количеству детей из многодетных семей в возрасте до шести лет, получивших бесплатно лекарственные средства по рецепту врача	Данные управления по вопросам семьи и детства и ГБУЗ «Темрюкская ЦРБ» МЗ КК	Управление по вопросам семьи и детства	Ежеквартально, нарастающим итогом, не позднее 10 числа, следующего за отчетным кварталом
1.4	Количество детей из многодетных семей, которым в общеобразовательных организациях района предоставлено льготное питание	Человек	Увеличение значений	Суммарное значение по количеству детей из многодетных семей, которым в общеобразовательных организациях района предоставлено льготное питание	Данные управления образованием	Управление по вопросам семьи и детства	Ежеквартально, нарастающим итогом, не позднее 10 числа, следующего за отчетным кварталом
1.5	Количество молодых семей, которым предоставлена социальная выплата на	Семья	Увеличение значений	Суммарное значение по количеству молодых семей, которым предоставлена	Данные управления жилищно-коммунального хозяйства,	Управление по вопросам семьи и детства	Ежеквартально, нарастающим итогом, не позднее 10 числа,

1	2	3	4	5	6	7	8
	приобретение жилья или строительство дома			социальная выплата на приобретение жилья или строительство дома	охраны окружающей среды, транспорта, связи и дорожного хозяйства и администрации Темрюкского городского поселения		следующего за отчетным кварталом
1.6	Количество семей, имеющих 3-х и более детей, которым предоставлен земельный участок, обеспеченный инженерной инфраструктурой, для индивидуального жилищного строительства или ведения личного подсобного хозяйства	Семья	Увеличение значений	Суммарное значение по количеству семей, имеющих 3-х и более детей, которым предоставлен земельный участок, обеспеченный инженерной инфраструктурой, для индивидуального жилищного строительства или ведения личного подсобного хозяйства	Данные управления имущественных и земельных отношений и администрации Темрюкского городского поселения	Управление по вопросам семьи и детства	Ежеквартально, нарастающим итогом, не позднее 10 числа, следующего за отчетным кварталом
1.7	Количество детей, обеспеченных новогодними подарками	Штук	Увеличение значений	Суммарное значение по количеству детей, обеспеченных новогодними подарками	Данные управления по вопросам семьи и детства и	Управление по вопросам семьи и детства	Ежеквартально, нарастающим итогом, не позднее 10 числа,

1	2	3	4	5	6	7	8
					администрации Темрюкского городского поселения		следующего за отчетным кварталом
1.8	Количество сформированных реестров вакансий с гибким режимом для женщин, имеющих малолетних детей	Штук	Увеличение значений	Суммарное значение по количеству сформированных реестров вакансий с гибким режимом для женщин, имеющих малолетних детей	Данные отдела по социально-трудовым отношениям и ГКУ КК «ЦЗН Темрюкского района»	Управление по вопросам семьи и детства	Ежеквартально, нарастающим итогом, не позднее 10 числа, следующего за отчетным кварталом
1.9	Количество созданных дополнительных мест для детей в возрасте от 1,5 до 3 лет в образовательных организациях, осуществляющих образовательную деятельность по образовательным программам дошкольного образования	Штук	Увеличение значений	Суммарное значение по количеству созданных дополнительных мест для детей в возрасте от 1,5 до 3 лет в образовательных организациях	Данные управления образованием	Управление по вопросам семьи и детства	Ежеквартально, нарастающим итогом, не позднее 10 числа, следующего за отчетным кварталом
1.10	Количество коллективных договоров предприятий и организаций, в которые включены пункты, предусматривающие предоставление	Штук	Увеличение значений	Суммарное значение по количеству коллективных договоров предприятий и организаций, в которые включены пункты,	Данные отдела по социально-трудовым отношениям и ГКУ КК «ЦЗН Темрюкского района»	Управление по вопросам семьи и детства	Ежеквартально, нарастающим итогом, не позднее 10 числа, следующего за отчетным кварталом

1	2	3	4	5	6	7	8
	работодателем дополнительных гарантий и преимуществ работающим женщинам, имеющим несовершеннолетних детей, создание дополнительных гарантий и преимуществ для работников с семейными обязанностями			предусматривающие предоставление работодателем дополнительных гарантий и преимуществ работающим женщинам, имеющим несовершеннолетних детей, создание дополнительных гарантий и преимуществ для работников с семейными обязанностями			
1.11	Количество проведенных профилактических медицинских осмотров подростков в возрасте 15-17 лет	Человек	Увеличение значений	Суммарное значение по количеству проведенных профилактических медицинских осмотров подростков в возрасте 15-17 лет	Данные отдела по социально-трудовым отношениям и ГБУЗ «Темрюкская ЦРБ» МЗ КК	Управление по вопросам семьи и детства	Ежеквартально, нарастающим итогом, не позднее 10 числа, следующего за отчетным кварталом
1.12	Количество женщин в возрасте с 18 лет, прошедших диспансеризацию	Человек	Увеличение значений	Суммарное значение по количеству женщин в возрасте с 18 лет, прошедших диспансеризацию	Данные отдела по социально-трудовым отношениям и ГБУЗ «Темрюкская ЦРБ» МЗ КК	Управление по вопросам семьи и детства	Ежеквартально, нарастающим итогом, не позднее 10 числа, следующего за отчетным кварталом

1	2	3	4	5	6	7	8
1.13	Количество детей, направленных на отдых и оздоровление	Человек	Увеличение значений	Суммарное значение по количеству детей, направленных на отдых и оздоровление	Данные управления по вопросам семьи и детства, ГКУ КК-УСЗН в Темрюкском районе и ГБУЗ «Темрюкская ЦРБ» МЗ КК	Управление по вопросам семьи и детства	Ежеквартально, нарастающим итогом, не позднее 10 числа, следующего за отчетным кварталом
1.14	Количество речевых модулей для создания у женщин положительных установок на рождение детей в ситуации репродуктивного выбора внедрённых в работу врачей женской консультации	Штук	Увеличение значений	Суммарное значение по количеству внедрённых в работу врачей женской консультации речевых модулей	Данные отдела по социально-трудовым отношениям и ГБУЗ «Темрюкская ЦРБ» МЗ КК	Управление по вопросам семьи и детства	Ежеквартально, нарастающим итогом, не позднее 10 числа, следующего за отчетным кварталом
1.15	Количество проведенных мотивационных анкетирований женщин, обратившихся за медицинской услугой по прерыванию беременности	Человек	Увеличение значений	Суммарное значение по количеству проведенных мотивационных анкетирований женщин	Данные отдела по социально-трудовым отношениям и ГБУЗ «Темрюкская ЦРБ» МЗ КК	Управление по вопросам семьи и детства	Ежеквартально, нарастающим итогом, не позднее 10 числа, следующего за отчетным кварталом
1.16	Количество консультирований беременных женщин, оказавшихся в трудной жизненной ситуации	Человек	Увеличение значений	Суммарное значение по количеству проведенных консультаций	Данные отдела по социально-трудовым отношениям и ГБУЗ	Управление по вопросам семьи и детства	Ежеквартально, нарастающим итогом, не позднее 10 числа,

1	2	3	4	5	6	7	8
					«Темрюкская ЦРБ» МЗ КК		следующего за отчетным кварталом
1.17	Количество проведенных анкетирований среди женщин в возрасте от 18 до 25 лет с целью выявления причин откладывания беременности и факторов, влияющих на принятие молодыми женщинами решения о рождении ребенка	Человек	Увеличение значений	Суммарное значение по количеству проведенных анкетирований	Данные отдела по социально-трудовым отношениям и ГБУЗ «Темрюкская ЦРБ» МЗ КК	Управление по вопросам семьи и детства	Ежеквартально, нарастающим итогом, не позднее 10 числа, следующего за отчетным кварталом
1.18	Количество размещенных информационных материалов о доступных федеральных и региональных мерах поддержки беременных женщин средствах массовой информации	Штук	Увеличение значений	Суммарное значение по количеству размещенных информационных материалов	Данные отдела по социально-трудовым отношениям и отдела информатизации и взаимодействия со СМИ	Управление по вопросам семьи и детства	Ежеквартально, нарастающим итогом, не позднее 10 числа, следующего за отчетным кварталом
1.19	Количество проведенных семинаров с руководителями предприятий и организаций по вопросам включены в коллективные договора	Штук	Увеличение значений	Суммарное значение по количеству проведенных семинаров	Данные отдела по социально-трудовым отношениям и ГКУ КК «ЦЗН Темрюкского района»	Управление по вопросам семьи и детства	Ежеквартально, нарастающим итогом, не позднее 10 числа, следующего за отчетным кварталом

1	2	3	4	5	6	7	8
	пунктов, предусматривающих предоставление работодателем дополнительных гарантий и преимуществ работающим женщинам, имеющим несовершеннолетних детей, создание дополнительных гарантий и преимуществ для работников с семейными обязанностями						
1.20	Количество номеров телефонов для организации телефонной «горячей» линии помощи беременным женщинам оказавшимся в трудной жизненной ситуации	Штук		Суммарное значение функционирующих номеров телефонов «горячей» линии	Данные отдела по социально-трудовым отношениям, ГКУ КК-УСЗН в Темрюкском районе и ГБУЗ «Темрюкская ЦРБ» МЗ КК	Управление по вопросам семьи и детства	Ежеквартально, нарастающим итогом, не позднее 10 числа, следующего за отчетным кварталом

<1> Указывается периодичность сбора данных (годовая, квартальная, месячная и т.д.), вид временной характеристики (ежегодно, нарастающим итогом, за отчетный период, на начало отчетного периода, на конец периода, на конкретную дату и т.д.) и срок предоставления данных.

### 3. Перечень основных мероприятий программы

#### ПЕРЕЧЕНЬ ОСНОВНЫХ МЕРОПРИЯТИЙ ПРОГРАММЫ «Повышение рождаемости в муниципальном образовании Темрюкский район»

№ п/п	Наименование мероприятия	Статус <1>	Годы реализации	Объем финансирования, тыс. рублей					Непосредственный результат реализации мероприятия	Заказчик, главный распорядитель (распорядитель) бюджетных средств, исполнитель
				всего	в разрезе источников финансирования					
					федеральный бюджет	краевой бюджет	местный бюджет	внебюджетные источники		
1	2	3	4	5	6	7	8	9	10	11
1	Цель 1	Достижение целевых значений количества рождений в Темрюкском районе								
1.1	Задача 1.1	Формирования ценностной основы повышения рождаемости								
1.1.1	Представление для награждения Почетным дипломом Губернатора Краснодарского края многодетной матери и выплата единовременного денежного поощрения награжденным		2023	Выполнение мероприятия осуществляется в рамках основной деятельности					Оформлено представление для награждения Почетным дипломом Губернатора Краснодарского края многодетной матери и выплата единовременного денежного поощрения награжденным – 1 штука (ежегодно)	Администрация, управление по вопросам семьи и детства, ГКУ КК - УСЗН в Темрюкском районе
		2024								
		2025								

1	2	3	4	5	6	7	8	9	10	11
			всего						х	
1.1.2	Представление для награждения медалью Краснодарского края «Родительская доблесть» и выплата единовременного денежного поощрения награжденным		2023	Выполнение мероприятия осуществляется в рамках основной деятельности					Оформлено представление для награждения медалью Краснодарского края «Родительская доблесть» и выплата единовременного денежного поощрения награжденным – 1 штука (ежегодно)	Администрация, управление по вопросам семьи и детства, ГКУ КК - УСЗН в Темрюкском районе
		2024								
		2025								
			всего						х	
1.2	Задача 1.2.	Поддержки многодетных семей и семей, попавших в трудную жизненную ситуацию								
1.1.3	Бесплатный отпуск лекарственных средств по рецепту врача детям из многодетных семей в возрасте до шести лет		2023	Выполнение мероприятия осуществляется в рамках основной деятельности					Предоставлены лекарственные средства по рецепту врача детям из многодетных семей в возрасте до шести лет – 1000 человек (ежегодно)	Администрация, управление по вопросам семьи и детства, ГБУЗ «Темрюкская ЦРБ» МЗ КК) (по согласованию)
		2024								
		2025								
			всего						х	

1	2	3	4	5	6	7	8	9	10	11
1.1.4	Предоставление льготного питания детям из многодетных семей в общеобразовательных организациях		2023	Выполнение мероприятия осуществляется в рамках основной деятельности					Предоставлено льготное питание детям из многодетных семей в общеобразовательных организациях – 2000 человек	Администрация, управление образованием
			2024							
			2025							
			всего							х
1.1.5	Предоставление молодым семьям социальной выплаты на приобретение жилья или строительство дома		2023	Выполнение мероприятия осуществляется в рамках основной деятельности					Предоставлены социальные выплаты гражданам: в 2023 году - 5 семьям; в 2024 году - 5 семьям; в 2025 году - 5 семьям.	Администрация, управление жилищно-коммунального хозяйства, охраны окружающей среды, транспорта, связи и дорожного хозяйства, администрация Темрюкского городского поселения(по согласованию)
			2024							
			2025							
			всего							х
1.1.6	Предоставление семьям, имеющим 3-х и более детей, земельного участка, обеспеченного инженерной инфраструктурой, для индивидуального жилищного		2023	Выполнение мероприятия осуществляется в рамках основной деятельности					Обеспечены многодетные граждане земельными участками – 10 штук (ежегодно)	Администрация, управления имущественных и земельных отношений и администрации Темрюкского городского
			2024							
			2025							
			всего							х

1	2	3	4	5	6	7	8	9	10	11
	строительства или ведения личного подсобного хозяйства									поселения (по согласованию)
1.1.7	Обеспечение детей из многодетных семей новогодними подарками		2023 2024 2025	Выполнение мероприятия осуществляется в рамках основной деятельности					Обеспечены годовыми подарками дети из многодетных семей – 505 человек (ежегодно)	Администрация, управление по вопросам семьи и детства, администрация Темрюкского городского поселения (по согласованию)
			всего						х	
1.3	Задача 1.3	Поддержка работающих родителей								
1.1.8	Формирование реестров вакансий с гибким режимом для женщин, имеющих малолетних детей		2023 2024 2025	Выполнение мероприятия осуществляется в рамках основной деятельности					Сформированы реестры вакансий с гибким режимом для женщин, имеющих малолетних детей – 12 штук (ежегодно)	Администрация, отдел по социально-трудовым отношениям ГКУ КК «ЦЗН Темрюкского района» (по согласованию)
			всего						х	
1.1.9	Создание дополнительных мест для детей в возрасте от 1,5 до 3 лет в образовательных организациях, осуществляющих образовательную деятельность по		2023 2024 2025	Выполнение мероприятия осуществляется в рамках основной деятельности					Созданы дополнительные места в дошкольных образовательных организациях для детей в возрасте от 1,5	Администрация, управление образованием

1	2	3	4	5	6	7	8	9	10	11
	образовательным программам дошкольного образования								до 3 лет, осуществляющих образовательную деятельность по образовательным программам дошкольного образования – 20 штук (ежегодно)	
			всего						х	
1.1.10	Включение в коллективные договоры предприятий и организаций пунктов, предусматривающих предоставление работодателем дополнительных гарантий и преимуществ работающим женщинам, имеющим несовершеннолетних детей, создание дополнительных гарантий и преимуществ для работников с семейными обязанностями		2023 2024 2025	Выполнение мероприятия осуществляется в рамках основной деятельности					Включены в коллективные договоры предприятий и организаций пункты, предусматривающие предоставление работодателем дополнительных гарантий и преимуществ работающим женщинам, имеющим несовершеннолетних детей, создание дополнительных	Администрация, отдел по социально-трудовым отношениям, ГКУ КК «ЦЗН Темрюкского района» (по согласованию)

1	2	3	4	5	6	7	8	9	10	11
									гарантий и преимуществ для работников с семейными обязанностями— 1000 штук (ежегодно)	
			всего						х	
1.4	Задача 1.4	Укрепления репродуктивного здоровья и сокращения числа аборт								
1.1.11	Проведение профилактических медицинских осмотров подростков в возрасте 15-17 лет		2023	Выполнение мероприятия осуществляется в рамках основной деятельности					Проведено периодических медицинских осмотров подростков в возрасте 15-17 лет – 3000 человек (ежегодно)	Администрация, отдел по социально-трудовым отношениям, ГБУЗ «Темрюкская ЦРБ» МЗ КК) (по согласованию)
2024										
2025										
всего										
1.1.12	Организация диспансеризации женщин в возрасте с 18 лет		2023	Выполнение мероприятия осуществляется в рамках основной деятельности					Организована диспансеризация женщин в возрасте с 18 лет – 1000 человек (ежегодно)	Администрация, отдел по социально-трудовым отношениям, ГБУЗ «Темрюкская ЦРБ» МЗ КК) (по согласованию)
2024										
2025										
всего										
1.13	Организация отдыха и оздоровления детей		2023	Выполнение мероприятия осуществляется в рамках основной деятельности					Организован отдых и оздоровление детей: в 2023 году - охват 200	Администрация, управление по вопросам семьи и детства, ГКУ КК - УСЗН в Темрюкском
2024										
2025										
всего										

1	2	3	4	5	6	7	8	9	10	11
									детей; в 2024 году - охват 205 детей; в 2025 году - охват 210 детей	районе, ГБУЗ «Темрюкская ЦРБ» МЗ КК) (по согласованию)
			всего							
1.14	Внедрение в работу врачей женских консультаций речевых модулей для создания у женщин положительных установок на рождение детей в ситуации репродуктивного выбора		2023	Выполнение мероприятия осуществляется в рамках основной деятельности					Внедрено в работу врачей женских консультаций 12 речевых модулей для создания у женщин положительных установок на рождение детей в ситуации репродуктивного выбора (ежегодно)	Администрация, отдел по социально-трудовым отношениям, ГБУЗ «Темрюкская ЦРБ» МЗ КК) (по согласованию)
		2024								
		2025								
			всего							
1.15	Проведение мотивационных анкетирований женщин, обратившихся за медицинской услугой по прерыванию беременности		2023	Выполнение мероприятия осуществляется в рамках основной деятельности					Проведено мотивационных анкетирований женщин, обратившихся за медицинской услугой по прерыванию беременности –	Администрация, отдел по социально-трудовым отношениям, ГБУЗ «Темрюкская ЦРБ» МЗ КК) (по согласованию)
		2024								
		2025								

1	2	3	4	5	6	7	8	9	10	11
									100 человек (ежегодно)	
			всего							
1.16	Консультирование беременных женщин, оказавшихся в трудной жизненной ситуации		2023	Выполнение мероприятия осуществляется в рамках основной деятельности					Проконсультировано беременных женщин, оказавшихся в трудной жизненной ситуации – 20 человек (ежегодно)	Администрация, отдел по социально-трудовым отношениям, ГБУЗ «Темрюкская ЦРБ» МЗ КК) (по согласованию)
		2024								
		2025								
			всего							
1.17	Проведение анкетирований среди женщин в возрасте от 18 до 25 лет с целью выявления причин откладывания беременности и факторов, влияющих на принятие молодыми женщинами решения о рождении ребенка		2023						Проведено анкетирований среди женщин в возрасте от 18 до 25 лет с целью выявления причин откладывания беременности и факторов, влияющих на принятие молодыми женщинами решения о рождении ребенка – 100 человек	Администрация, отдел по социально-трудовым отношениям, ГБУЗ «Темрюкская ЦРБ» МЗ КК) (по согласованию)
		2024								
		2025								

1	2	3	4	5	6	7	8	9	10	11
									(ежегодно)	
			всего						х	
1.5	Задача 1.5									
1.18	Размещение информационных материалов о доступных федеральных и региональных мерах поддержки беременных женщин в средствах массовой информации		2023	Выполнение мероприятия осуществляется в рамках основной деятельности					Размещено информационных материалов о доступных федеральных и региональных мерах поддержки беременных женщин в средствах массовой информации – 24 штуки (ежегодно)	Администрация, отдел по социально-трудовым отношениям, отдел информатизации и взаимодействия со СМИ
			2024							
			2025							
			всего							
1.19	Проведение семинаров с руководителями предприятий и организаций по вопросам включены в коллективные договора пунктов, предусматривающих предоставление работодателем дополнительных гарантий и преимуществ работающим женщинам, имеющим		2023	Выполнение мероприятия осуществляется в рамках основной деятельности					Проведено семинаров с руководителями предприятий и организаций по вопросам включены в коллективные договора пунктов, предусматривающих их предоставление работодателем	Администрация, отдел по социально-трудовым отношениям, ГКУ КК «ЦЗН Темрюкского района» (по согласованию)
			2024							
			2025							
			всего							

1	2	3	4	5	6	7	8	9	10	11
	несовершеннолетних детей, создание дополнительных гарантий и преимуществ для работников с семейными обязанностями								дополнительных гарантий и преимуществ работающим женщинам, имеющим несовершеннолетних детей, создание дополнительных гарантий и преимуществ для работников с семейными обязанностями – 2 штуки (ежегодно)	
			всего							
	Количество номеров телефонов для организации телефонной «горячей» линии помощи беременным женщинам оказавшимся в трудной жизненной ситуации		2023	Выполнение мероприятия осуществляется в рамках основной деятельности					Организована телефонная «горячей» – 1 штука	Администрация, отдел по социально-трудовым отношениям, ГКУ КК -УСЗН в Темрюкском районе (по согласованию), ГБУЗ «Темрюкская ЦРБ» МЗ КК) (по согласованию)
2024										
2025										
всего										
	Итого по мероприятиям приоритетного проекта		2023	Выполнение мероприятия осуществляется в рамках основной деятельности					х	х
2024										
2025										

1	2	3	4	5	6	7	8	9	10	11
			всего							
	Итого по муниципальной программе		2023	Выполнение мероприятия осуществляется в рамках основной деятельности					x	x
			2024							
			2025							
			всего							

#### 4. Механизм реализации муниципальной программы и контроль за ее выполнением

Текущее управление программой осуществляет ее координатор, который:  
обеспечивает разработку программы;  
формирует структуру программы и перечень участников программы;  
организует реализацию программы, координацию деятельности участников программы;

принимает решение о необходимости внесения в установленном порядке изменений в программу;

организует работу по достижению целевых показателей программы;

осуществляет подготовку предложений по объемам и источникам финансирования реализации программы на основании предложений участников программы;

разрабатывает формы отчетности для участников программы, необходимые для осуществления контроля за выполнением программы, устанавливает сроки их представления;

проводит мониторинг реализации программы и анализ отчетности, представленной участниками программы;

ежегодно проводит оценку эффективности реализации программы;

готовит ежегодный доклад о ходе реализации программы и оценке эффективности ее реализации (далее - доклад о ходе реализации программы);

организует информационную и разъяснительную работу, направленную на освещение целей и задач программы в печатных средствах массовой информации, на официальном сайте в информационно-телекоммуникационной сети «Интернет»;

размещает информацию о ходе реализации и достигнутых результатах программы на официальном сайте в информационно-телекоммуникационной сети «Интернет»;

осуществляет иные полномочия, установленные программой.

Участники муниципальной программы в пределах своей компетенции:

ежеквартально, до 5-го числа месяца, следующего за отчетным кварталом, представляют координатору программы заполненные отчетные формы мониторинга реализации программы;

ежегодно, до 1 февраля года, следующего за отчетным годом, представляют координатору программы информацию, необходимую для формирования доклада о ходе реализации программы на бумажных и электронных носителях.

Кроме того, участники программы представляют координатору программы значения целевых показателей в порядке и сроки, установленные координатором программы.

Заместитель главы  
муниципального образования  
Темрюкский район



О.В. Дяденко